

学生による授業評価アンケート

2014年度 前期

集計対象： 総 計

受講者数： 7901

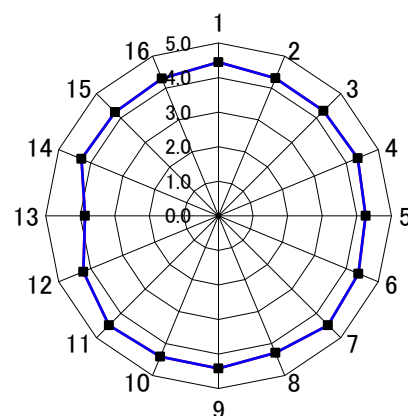
回答者数： 6629

学年：	1年	3119	2年	2387	専攻科	838
-----	----	------	----	------	-----	-----

学科：	英語	233	幼教	3861	現コミ	2206
-----	----	-----	----	------	-----	------

設問項目	5 そう 思う	4 やや そう 思う	3 どちら とも いえ ない	2 あまり そう 思わ ない	1 そ う 思 わ な い	科目別 平均 値	全 体 平 均 値
【この授業について】							
問 1 この授業の学習目的は明確だった。	3976	1903	529	143	74	4.4	4.4
問 2 各回の授業内容は分かり易かった。	3580	1964	740	241	100	4.3	4.3
問 3 授業の内容は興味深いものだった。	3560	1876	830	230	122	4.3	4.3
問 4 授業の内容とシラバスは整合していた。	3571	2042	853	96	62	4.4	4.4
問 5 授業科目の選択や学習時にシラバスは役立った。	3312	1976	1070	150	92	4.3	4.3
【この授業の進め方について】							
問 6 教員の話は明瞭で聞き取りやすかった。	3878	1782	672	190	101	4.4	4.4
問 7 教員は授業の準備を周到にしていた。	4137	1766	540	111	70	4.5	4.5
問 8 教員は学生の理解度を考慮しながら進められた。	3569	1880	837	230	102	4.3	4.3
問 9 教員は質問・疑問に対して積極的に答えてくれた。	3918	1815	690	123	69	4.4	4.4
問 10 教科書や教材(配布プリント、ビデオ、OHP)等の使用は授業の理解に役立った。	3927	1805	675	135	75	4.4	4.4
問 11 教員の学生に対する接し方は公平だった。	4166	1658	574	102	74	4.5	4.5
【あなたの授業への取り組みについて】							
問 12 欠席回数	0回	1回	2回	3回	4回 以上		
	3652	1550	905	341	170	4.2	4.2
問 13 この授業のために予習または復習に取り組んだ。	2368	1961	1578	398	296	3.9	3.9
問 14 授業中は私語をつつしみ、真剣に授業を受けた。	3347	2046	993	136	53	4.3	4.3
【総合的な評価】							
問 15 この授業を受けて、学問的興味がかきたてられた。	3302	1848	893	187	166	4.2	4.2
問 16 この授業を受けて満足した。	3523	1710	808	201	137	4.3	4.3
【自由設定欄】							
問 17	378	226	100	30	7	4.3	
問 18	190	204	94	32	15	4.0	

レーダーチャート



◆ 科目別平均値
■ 全体平均値

【意見欄】

1. この授業について良かった点を記入してください。

2. この授業について改善すべき点を記入してください。

【教員の所見および改善に向けた今後の方針】

学生による授業評価アンケート

2014年度 前期

集計対象： 共通科目(教養科目)

受講者数： 1533

回答者数： 1305

学年：	1年	920	2年	338	専攻科	0
-----	----	-----	----	-----	-----	---

学科：	英語	29	幼教	837	現コミ	387
-----	----	----	----	-----	-----	-----

設問項目	5 そう 思う	4 やや そう 思う	3 どちら とも いえ ない	2 あまり そう 思わ ない	1 そ う 思 わ な い	科目別 平均 値	全 体 平 均 値
------	---------------	---------------------	----------------------------	----------------------------	---------------------------------	----------------	-----------------------

【この授業について】								
問 1	この授業の学習目的は明確だった。	610	407	199	63	26	4.2	4.4
問 2	各回の授業内容は分かり易かった。	551	370	248	103	33	4.0	4.3
問 3	授業の内容は興味深いものだった。	523	364	263	105	45	3.9	4.3
問 4	授業の内容とシラバスは整合していた。	555	418	276	37	17	4.1	4.4
問 5	授業科目の選択や学習時にシラバスは役立った。	503	370	338	59	27	4.0	4.3

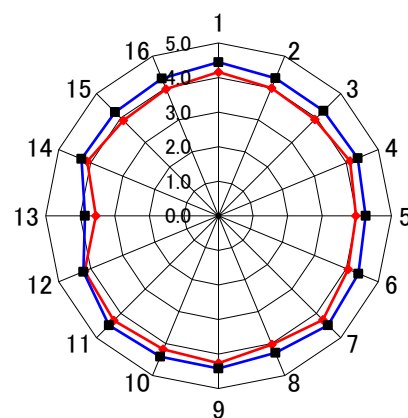
【この授業の進め方について】								
問 6	教員の話は明瞭で聞き取りやすかった。	589	362	233	82	38	4.1	4.4
問 7	教員は授業の準備を周到にしていた。	675	376	193	39	20	4.3	4.5
問 8	教員は学生の理解度を考慮しながら進められた。	555	361	280	77	28	4.0	4.3
問 9	教員は質問・疑問に対して積極的に答えてくれた。	668	377	212	29	17	4.3	4.4
問 10	教科書や教材(配布プリント、ビデオ、OHP)等の使用は授業の理解に役立った。	624	384	224	49	21	4.2	4.4
問 11	教員の学生に対する接し方は公平だった。	684	362	198	29	18	4.3	4.5

【あなたの授業への取り組みについて】								
問 12	欠席回数	0回	1回	2回	3回	4回 以上		
		672	324	217	69	22	4.2	4.2
問 13	この授業のために予習または復習に取り組んだ。	361	332	379	110	116	3.5	3.9
問 14	授業中は私語をつつしみ、真剣に授業を受けた。	562	390	276	44	19	4.1	4.3

【総合的な評価】								
問 15	この授業を受けて、学問的興味がかきたてられた。	494	354	279	84	58	3.9	4.2
問 16	この授業を受けて満足した。	543	323	260	83	52	4.0	4.3

【自由設定欄】								
問 17		120	49	25	8	0	4.4	
問 18		49	33	9	3	1	4.3	

レーダーチャート



◆ 科目別平均値
■ 全体平均値

【意見欄】

1. この授業について良かった点を記入してください。

2. この授業について改善すべき点を記入してください。

【教員の所見および改善に向けた今後の方針】

学生による授業評価アンケート

2014年度 前期

集計対象： 英語科専攻領域科目

受講者数： 32

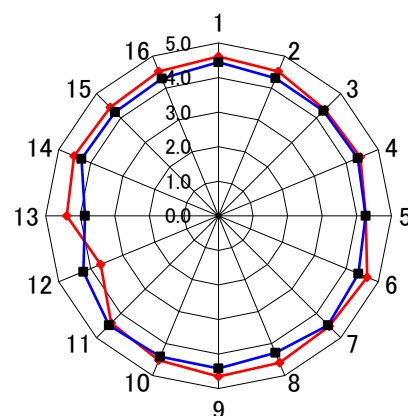
回答者数： 23

学年： 1年 0 2年 23 専攻科 0

学科： 英語 23 幼教 0 現コミ 0

設問項目	5 そう思う	4 やや そう思う	3 どちらとも いえない	2 あまり 思わない	1 そう 思わない	科目別 平均値	全体 平均値
【この授業について】							
問 1 この授業の学習目的は明確だった。	19	0	3	1	0	4.6	4.4
問 2 各回の授業内容は分かり易かった。	19	0	1	3	0	4.5	4.3
問 3 授業の内容は興味深いものだった。	17	0	3	3	0	4.3	4.3
問 4 授業の内容とシラバスは整合していた。	17	1	3	2	0	4.4	4.4
問 5 授業科目の選択や学習時にシラバスは役立った。	16	0	4	3	0	4.3	4.3
【この授業の進め方について】							
問 6 教員の話は明瞭で聞き取りやすかった。	20	0	2	0	1	4.7	4.4
問 7 教員は授業の準備を周到にしていた。	18	2	1	1	1	4.5	4.5
問 8 教員は学生の理解度を考慮しながら進められた。	20	0	1	1	1	4.6	4.3
問 9 教員は質問・疑問に対して積極的に答えてくれた。	20	0	2	0	1	4.7	4.4
問 10 教科書や教材(配布プリント、ビデオ、OHP)等の使用は授業の理解に役立った。	17	3	2	0	1	4.5	4.4
問 11 教員の学生に対する接し方は公平だった。	18	1	1	1	2	4.4	4.5
【あなたの授業への取り組みについて】							
問 12 欠席回数	0回	1回	2回	3回	4回 以上		
	9	5	5	1	3	3.7	4.2
問 13 この授業のために予習または復習に取り組んだ。	15	4	3	0	1	4.4	3.9
問 14 授業中は私語をつつしみ、真剣に授業を受けた。	16	5	1	0	1	4.5	4.3
【総合的な評価】							
問 15 この授業を受けて、学問的興味がかきたてられた。	18	2	0	1	2	4.4	4.2
問 16 この授業を受けて満足した。	19	0	2	1	1	4.5	4.3
【自由設定欄】							
問 17	0	0	0	0	0	0.0	
問 18	0	0	0	0	0	0.0	

レーダーチャート



● 科目別平均値
■ 全体平均値

【意見欄】

1. この授業について良かった点を記入してください。

2. この授業について改善すべき点を記入してください。

【教員の所見および改善に向けた今後の方針】

学生による授業評価アンケート

2014年度 前期

集計対象： 現代コミュニケーション学科 専門科目

受講者数： 907

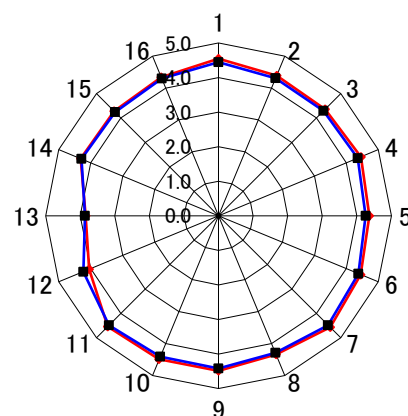
回答者数： 725

学年：	1年	266	2年	419	専攻科	0
-----	----	-----	----	-----	-----	---

学科：	英語	70	幼教	0	現コミ	618
-----	----	----	----	---	-----	-----

設問項目	5 そう 思う	4 やや そう 思う	3 どちら とも いえ ない	2 あまり そう 思 わ な い	1 そ う 思 わ な い	科目別 平均 値	全 体 平 均 値
【この授業について】							
問 1 この授業の学習目的は明確だった。	479	188	36	18	4	4.5	4.4
問 2 各回の授業内容は分かり易かった。	422	202	69	26	6	4.4	4.3
問 3 授業の内容は興味深いものだった。	402	210	87	21	5	4.4	4.3
問 4 授業の内容とシラバスは整合していた。	435	206	65	18	1	4.5	4.4
問 5 授業科目の選択や学習時にシラバスは役立った。	403	208	85	17	8	4.4	4.3
【この授業の進め方について】							
問 6 教員の話は明瞭で聞き取りやすかった。	446	192	58	24	5	4.4	4.4
問 7 教員は授業の準備を周到にしていた。	491	170	48	12	4	4.6	4.5
問 8 教員は学生の理解度を考慮しながら進められた。	415	193	76	32	9	4.3	4.3
問 9 教員は質問・疑問に対して積極的に答えてくれた。	467	169	64	19	4	4.5	4.4
問 10 教科書や教材(配布プリント、ビデオ、OHP)等の使用は授業の理解に役立った。	471	173	56	18	6	4.5	4.4
問 11 教員の学生に対する接し方は公平だった。	483	165	50	16	6	4.5	4.5
【あなたの授業への取り組みについて】							
問 12 欠席回数	0回	1回	2回	3回	4回 以上		
	348	174	120	58	25	4.1	4.2
問 13 この授業のために予習または復習に取り組んだ。	254	214	174	45	33	3.8	3.9
問 14 授業中は私語をつつしみ、真剣に授業を受けた。	386	199	115	14	5	4.3	4.3
【総合的な評価】							
問 15 この授業を受けて、学問的興味がかきたてられた。	355	213	105	17	8	4.3	4.2
問 16 この授業を受けて満足した。	384	190	99	14	8	4.3	4.3
【自由設定欄】							
問 17	52	38	7	5	2	4.3	
問 18	35	34	4	3	1	4.3	

レーダーチャート



◆ 科目別平均値
■ 全体平均値

【意見欄】

1. この授業について良かった点を記入してください。

2. この授業について改善すべき点を記入してください。

【教員の所見および改善に向けた今後の方針】

学生による授業評価アンケート

2014年度 前期

集計対象： 幼児教育科専門科目

受講者数： 2733

回答者数： 2492

学年：	1年	806	2年	1563	専攻科	34
-----	----	-----	----	------	-----	----

学科：	英語	3	幼教	2326	現コミ	44
-----	----	---	----	------	-----	----

設問項目	5 そう 思う	4 やや そう 思う	3 どちら とも い えない	2 あまり そう 思 わ な い	1 そ う 思 わ な い	科目別 平均 値	全 体 平 均 値
------	---------------	---------------------	----------------------------	------------------------------------	---------------------------------	----------------	-----------------------

【この授業について】								
問 1	この授業の学習目的は明確だった。	1611	707	144	23	3	4.6	4.4
問 2	各回の授業内容は分かり易かった。	1440	772	217	47	13	4.4	4.3
問 3	授業の内容は興味深いものだった。	1478	729	241	33	8	4.5	4.3
問 4	授業の内容とシラバスは整合していた。	1402	794	278	10	5	4.4	4.4
問 5	授業科目の選択や学習時にシラバスは役立った。	1325	786	338	25	8	4.4	4.3

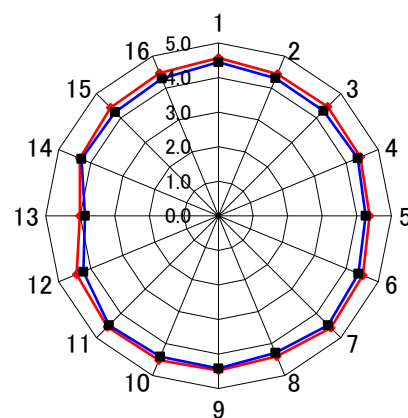
【この授業の進め方について】								
問 6	教員の話は明瞭で聞き取りやすかった。	1572	687	192	30	8	4.5	4.4
問 7	教員は授業の準備を周到にしていた。	1646	680	147	12	5	4.6	4.5
問 8	教員は学生の理解度を考慮しながら進められた。	1414	751	259	51	13	4.4	4.3
問 9	教員は質問・疑問に対して積極的に答えてくれた。	1498	731	218	32	9	4.5	4.4
問 10	教科書や教材(配布プリント、ビデオ、OHP)等の使用は授業の理解に役立った。	1569	683	203	26	7	4.5	4.4
問 11	教員の学生に対する接し方は公平だった。	1612	653	179	21	9	4.6	4.5

【あなたの授業への取り組みについて】								
問 12	欠席回数	0回	1回	2回	3回	4回 以上		
		1566	584	237	82	20	4.4	4.2
問 13	この授業のために予習または復習に取り組んだ。	973	794	553	112	54	4.0	3.9
問 14	授業中は私語をつつしみ、真剣に授業を受けた。	1288	818	319	43	8	4.3	4.3

【総合的な評価】								
問 15	この授業を受けて、学問的興味がかきたてられた。	1358	738	246	27	21	4.4	4.2
問 16	この授業を受けて満足した。	1450	677	210	39	12	4.5	4.3

【自由設定欄】								
問 17		133	46	18	6	1	4.5	
問 18		30	58	37	11	10	3.6	

レーダーチャート



【意見欄】

1. この授業について良かった点を記入してください。

2. この授業について改善すべき点を記入してください。

【教員の所見および改善に向けた今後の方針】

学生による授業評価アンケート

2014年度 前期

集計対象：専攻科科目

受講者数：1023

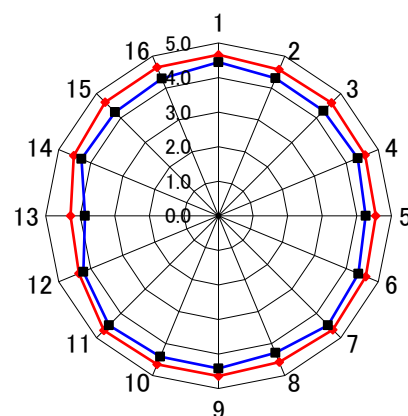
回答者数：829

学年：1年 4 2年 2 専攻科 804

学科：英語 72 幼教 698 現コミ 1

設問項目	5 そう思う	4 やや そう思う	3 どちらとも いえない	2 あまり そう 思わない	1 そう 思わない	科目別 平均値	全体 平均値
【この授業について】							
問 1 この授業の学習目的は明確だった。	595	191	39	2	2	4.7	4.4
問 2 各回の授業内容は分かり易かった。	553	209	60	5	2	4.6	4.3
問 3 授業の内容は興味深いものだった。	581	184	57	4	2	4.6	4.3
問 4 授業の内容とシラバスは整合していた。	562	195	68	4	0	4.6	4.4
問 5 授業科目の選択や学習時にシラバスは役立った。	548	194	77	6	2	4.5	4.3
【この授業の進め方について】							
問 6 教員の話は明瞭で聞き取りやすかった。	585	174	60	7	3	4.6	4.4
問 7 教員は授業の準備を周到にしていた。	609	172	44	4	0	4.7	4.5
問 8 教員は学生の理解度を考慮しながら進められた。	567	185	67	10	0	4.6	4.3
問 9 教員は質問・疑問に対して積極的に答えてくれた。	595	169	56	4	1	4.6	4.4
問 10 教科書や教材(配布プリント、ビデオ、OHP)等の使用は授業の理解に役立った。	601	172	51	3	0	4.7	4.4
問 11 教員の学生に対する接し方は公平だった。	623	155	38	6	1	4.7	4.5
【あなたの授業への取り組みについて】							
問 12 欠席回数	0回	1回	2回	3回	4回 以上		
	485	198	113	24	6	4.4	4.2
問 13 この授業のために予習または復習に取り組んだ。	435	234	117	22	14	4.3	3.9
問 14 授業中は私語をつつしみ、真剣に授業を受けた。	518	228	69	5	1	4.5	4.3
【総合的な評価】							
問 15 この授業を受けて、学問的興味がかきたてられた。	581	172	47	6	1	4.6	4.2
問 16 この授業を受けて満足した。	585	165	44	8	1	4.7	4.3
【自由設定欄】							
問 17	10	6	2	0	0	4.4	
問 18	4	1	0	0	0	4.8	

レーダーチャート



【意見欄】

1. この授業について良かった点を記入してください。

2. この授業について改善すべき点を記入してください。

【教員の所見および改善に向けた今後の方針】