

学生による授業評価アンケート

2012年度 後期

集計対象： 総 計

受講者数： 7104

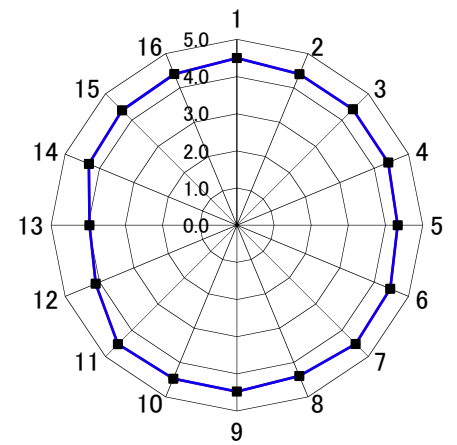
回答者数： 6017

学年：	1年	3091	2年	2054	専攻科	677
-----	----	------	----	------	-----	-----

学科：	英語	2169	幼教	3549
-----	----	------	----	------

設問項目	5 そう 思う	4 やや そう 思う	3 どちら とも いえ ない	2 あまり そう 思わ ない	1 そう 思わ ない	集計 対象 平均 値	全 体 平 均 値	
【この授業について】								
問 1	この授業の学習目的は明確だった。	3772	1644	467	93	38	4.5	4.5
問 2	各回の授業内容は分かり易かった。	3505	1675	640	134	61	4.4	4.4
問 3	授業の内容は興味深いものだった。	3524	1703	603	122	62	4.4	4.4
問 4	授業の内容とシラバスは整合していた。	3407	1787	713	73	31	4.4	4.4
問 5	授業科目の選択や学習時にシラバスは役立った。	3231	1737	859	117	57	4.3	4.3
【この授業の進め方について】								
問 6	教員の話は明瞭で聞き取りやすかった。	3702	1622	530	108	51	4.5	4.5
問 7	教員は授業の準備を周到にしていた。	3849	1578	490	68	30	4.5	4.5
問 8	教員は学生の理解度を考慮しながら進められた。	3479	1666	668	134	63	4.4	4.4
問 9	教員は質問・疑問に対して積極的に答えてくれた。	3722	1582	585	77	41	4.5	4.5
問 10	教科書や教材(配布プリント、ビデオ、OHP)等の使用は授業の理解に役立った。	3691	1624	581	70	47	4.5	4.5
問 11	教員の学生に対する接し方は公平だった。	3924	1412	521	75	37	4.5	4.5
【あなたの授業への取り組みについて】								
問 12	欠席回数	0回	1回	2回	3回	4回 以上		
		2974	1487	960	412	173	4.1	4.1
問 13	この授業のために予習または復習に取り組んだ。	2415	1726	1317	328	213	4.0	4.0
問 14	授業中は私語をつつしみ、真剣に授業を受けた。	3111	1825	874	114	52	4.3	4.3
【総合的な評価】								
問 15	この授業を受けて、学問的興味がかきたてられた。	3303	1650	688	105	84	4.4	4.4
問 16	この授業を受けて満足した。	3449	1534	640	109	84	4.4	4.4
【自由設定欄】								
問 17		304	199	108	27	9		
問 18		244	188	124	38	12		

レーダーチャート



◆ 集計対象平均値
■ 全体平均値

学生による授業評価アンケート

2012年度 後期

集計対象： 教養科目

受講者数： 1404

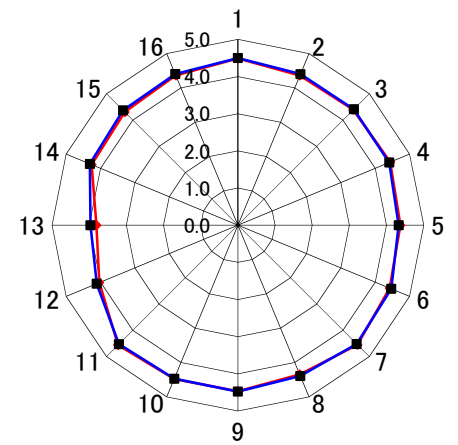
回答者数： 1175

学年：	1年	844	2年	294	専攻科	2
-----	----	-----	----	-----	-----	---

学科：	英語	815	幼教	305
-----	----	-----	----	-----

設問項目	5 そう 思う	4 やや そう 思う	3 どちら とも いえ ない	2 あまり そう 思わ ない	1 そう 思わ ない	集 計 対 象 平 均 値	全 体 平 均 値	
【この授業について】								
問 1	この授業の学習目的は明確だった。	750	294	95	26	10	4.5	4.5
問 2	各回の授業内容は分かり易かった。	686	297	138	38	16	4.4	4.4
問 3	授業の内容は興味深いものだった。	701	298	128	30	17	4.4	4.4
問 4	授業の内容とシラバスは整合していた。	703	310	133	18	8	4.4	4.4
問 5	授業科目の選択や学習時にシラバスは役立った。	679	298	157	22	14	4.4	4.3
【この授業の進め方について】								
問 6	教員の話は明瞭で聞き取りやすかった。	715	294	122	31	12	4.4	4.5
問 7	教員は授業の準備を周到にしていた。	792	262	100	14	6	4.6	4.5
問 8	教員は学生の理解度を考慮しながら進められた。	686	281	149	40	17	4.3	4.4
問 9	教員は質問・疑問に対して積極的に答えてくれた。	747	266	126	22	9	4.5	4.5
問 10	教科書や教材(配布プリント、ビデオ、OHP)等の使用は授業の理解に役立った。	751	277	113	22	11	4.5	4.5
問 11	教員の学生に対する接し方は公平だった。	803	235	106	13	7	4.6	4.5
【あなたの授業への取り組みについて】								
問 12	欠席回数	0回	1回	2回	3回	4回 以上		
		529	306	216	90	30	4.0	4.1
問 13	この授業のために予習または復習に取り組んだ。	466	265	263	97	78	3.8	4.0
問 14	授業中は私語をつつしみ、真剣に授業を受けた。	614	301	204	23	20	4.3	4.3
【総合的な評価】								
問 15	この授業を受けて、学問的興味がかきたてられた。	640	289	150	32	26	4.3	4.4
問 16	この授業を受けて満足した。	668	279	144	20	24	4.4	4.4
【自由設定欄】								
問 17		54	22	8	2	1		
問 18		36	10	0	1	1		

レーダーチャート



◆ 集計対象平均値
■ 全体平均値

学生による授業評価アンケート

2012年度 後期

集計対象：英語科専攻領域科目

受講者数： 1627

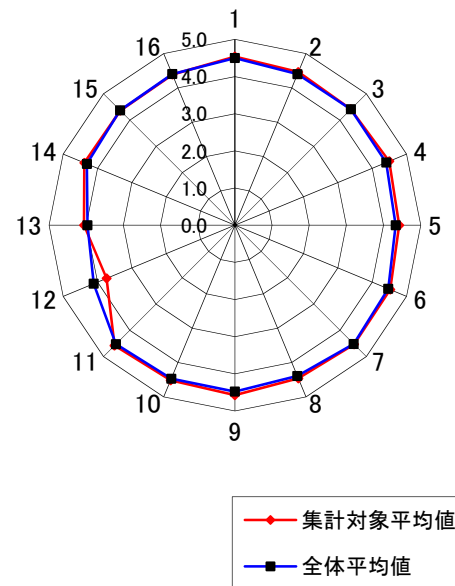
回答者数： 1351

学年：	1年	784	2年	515	専攻科	0
-----	----	-----	----	-----	-----	---

学科：	英語	1278	幼教	2
-----	----	------	----	---

設問項目	5 そう 思う	4 やや そう 思う	3 どちら とも いえ ない	2 あまり そう 思わ ない	1 そう 思わ ない	集計 対象 平均 値	全 体 平 均 値					
【この授業について】												
問 1	この授業の学習目的は明確だった。					879	351	95	19	7	4.5	4.5
問 2	各回の授業内容は分かり易かった。					840	345	126	28	12	4.5	4.4
問 3	授業の内容は興味深いものだった。					811	347	147	30	16	4.4	4.4
問 4	授業の内容とシラバスは整合していた。					839	368	119	20	3	4.5	4.4
問 5	授業科目の選択や学習時にシラバスは役立った。					797	370	141	28	11	4.4	4.3
【この授業の進め方について】												
問 6	教員の話は明瞭で聞き取りやすかった。					886	329	100	27	8	4.5	4.5
問 7	教員は授業の準備を周到にしていた。					904	303	112	28	4	4.5	4.5
問 8	教員は学生の理解度を考慮しながら進められた。					843	338	123	34	10	4.5	4.4
問 9	教員は質問・疑問に対して積極的に答えてくれた。					922	305	103	13	6	4.6	4.5
問 10	教科書や教材(配布プリント、ビデオ、OHP)等の使用は授業の理解に役立った。					887	317	113	23	10	4.5	4.5
問 11	教員の学生に対する接し方は公平だった。					941	270	105	19	7	4.6	4.5
【あなたの授業への取り組みについて】												
問 12	欠席回数	0回	1回	2回	3回	4回 以上						
		497	314	294	176	69	3.7	4.1				
問 13	この授業のために予習または復習に取り組んだ。					585	384	287	59	33	4.1	4.0
問 14	授業中は私語をつつしみ、真剣に授業を受けた。					749	399	162	24	8	4.4	4.3
【総合的な評価】												
問 15	この授業を受けて、学問的興味がかきたてられた。					753	334	174	25	19	4.4	4.4
問 16	この授業を受けて満足した。					785	312	153	32	20	4.4	4.4
【自由設定欄】												
問 17		83	81	78	21	8						
問 18		85	80	75	25	4						

レーダーチャート



学生による授業評価アンケート

2012年度 後期

集計対象： 幼児教育科専攻領域科目

受講者数： 3334

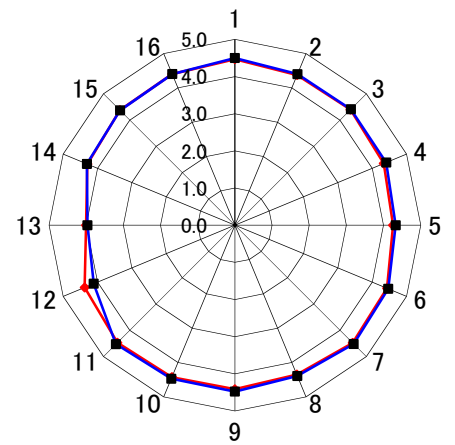
回答者数： 2837

学年：	1年	1462	2年	1245	専攻科	43
-----	----	------	----	------	-----	----

学科：	英語	29	幼教	2677
-----	----	----	----	------

設問項目	5 そう 思う	4 やや そう 思う	3 どちら とも い え ない	2 あまり そう 思 わ な い	1 そ う 思 わ な い	集 計 対 象 平 均 値	全 体 平 均 値	
【この授業について】								
問 1	この授業の学習目的は明確だった。	1691	860	227	39	19	4.5	4.5
問 2	各回の授業内容は分かり易かった。	1568	878	304	55	30	4.4	4.4
問 3	授業の内容は興味深いものだった。	1578	913	268	51	26	4.4	4.4
問 4	授業の内容とシラバスは整合していた。	1451	948	394	27	16	4.3	4.4
問 5	授業科目の選択や学習時にシラバスは役立った。	1371	919	467	50	26	4.3	4.3
【この授業の進め方について】								
問 6	教員の話は明瞭で聞き取りやすかった。	1649	861	256	43	27	4.4	4.5
問 7	教員は授業の準備を周到にしていた。	1687	879	234	20	16	4.5	4.5
問 8	教員は学生の理解度を考慮しながら進められた。	1525	901	325	52	32	4.4	4.4
問 9	教員は質問・疑問に対して積極的に答えてくれた。	1606	883	288	33	25	4.4	4.5
問 10	教科書や教材(配布プリント、ビデオ、OHP)等の使用は授業の理解に役立った。	1603	896	295	21	20	4.4	4.5
問 11	教員の学生に対する接し方は公平だった。	1706	794	258	34	20	4.5	4.5
【あなたの授業への取り組みについて】								
問 12	欠席回数	0回	1回	2回	3回	4回 以上		
		1703	671	321	97	41	4.4	4.1
問 13	この授業のために予習または復習に取り組んだ。	1104	917	598	136	74	4.0	4.0
問 14	授業中は私語をつつしみ、真剣に授業を受けた。	1399	954	398	50	22	4.3	4.3
【総合的な評価】								
問 15	この授業を受けて、学問的興味がかきたてられた。	1502	886	287	39	35	4.4	4.4
問 16	この授業を受けて満足した。	1575	813	274	46	34	4.4	4.4
【自由設定欄】								
問 17		76	62	11	3	0		
問 18		78	54	18	2	0		

レーダーチャート



◆ 集計対象平均値
■ 全体平均値

学生による授業評価アンケート

2012年度 後期

集計対象：専攻科科目

受講者数： 739

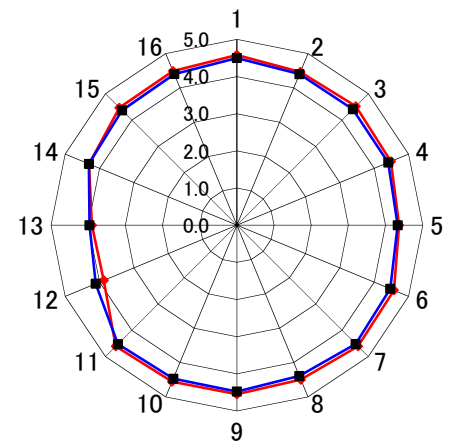
回答者数： 654

学年： 1年 1 2年 0 専攻科 632

学科： 英語 47 幼教 565

設問項目	5 そう 思う	4 やや そう 思う	3 どちら とも い えない	2 あまり そう 思 わ な い	1 そ う 思 わ な い	集 計 対 象 平 均 値	全 体 平 均 値
【この授業について】							
問 1 この授業の学習目的は明確だった。	452	139	50	9	2	4.6	4.5
問 2 各回の授業内容は分かり易かった。	411	155	72	13	3	4.5	4.4
問 3 授業の内容は興味深いものだった。	434	145	60	11	3	4.5	4.4
問 4 授業の内容とシラバスは整合していた。	414	161	67	8	4	4.5	4.4
問 5 授業科目の選択や学習時にシラバスは役立った。	384	150	94	17	6	4.4	4.3
【この授業の進め方について】							
問 6 教員の話は明瞭で聞き取りやすかった。	452	138	52	7	4	4.6	4.5
問 7 教員は授業の準備を周到にしていた。	466	134	44	6	4	4.6	4.5
問 8 教員は学生の理解度を考慮しながら進められた。	425	146	71	8	4	4.5	4.4
問 9 教員は質問・疑問に対して積極的に答えてくれた。	447	128	68	9	1	4.5	4.5
問 10 教科書や教材(配布プリント、ビデオ、OHP)等の使用は授業の理解に役立った。	450	134	60	4	6	4.6	4.5
問 11 教員の学生に対する接し方は公平だった。	474	113	52	9	3	4.6	4.5
【あなたの授業への取り組みについて】							
問 12 欠席回数	0回	1回	2回	3回	4回 以上		
	245	196	129	49	33	3.9	4.1
問 13 この授業のために予習または復習に取り組んだ。	260	160	169	36	28	3.9	4.0
問 14 授業中は私語をつつしみ、真剣に授業を受けた。	349	171	110	17	2	4.3	4.3
【総合的な評価】							
問 15 この授業を受けて、学問的興味がかきたてられた。	408	141	77	9	4	4.5	4.4
問 16 この授業を受けて満足した。	421	130	69	11	6	4.5	4.4
【自由設定欄】							
問 17	91	34	11	1	0		
問 18	45	44	31	10	7		

レーダーチャート



◆ 集計対象平均値
■ 全体平均値